

トラブルシューティング（スイングドア④）

扉がグラグラする

（該当機種：）標準ヒンジ仕様 SCP-3, SCP-5, SCG-1, SCG-3, FCG-1, FCG-3, SCPR-3, SCGR-3, AL-3, ED-3, FR-3, VP-3, PP-3, LWP-3

⇒扉下部の枠側ヒンジの折れやビスの緩みの可能性があります。

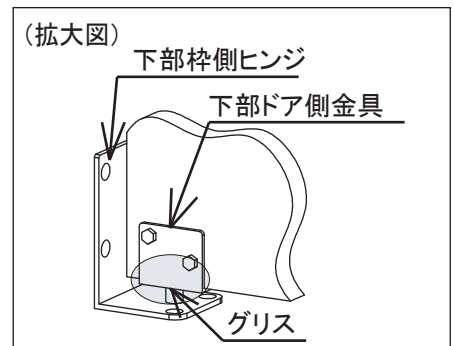
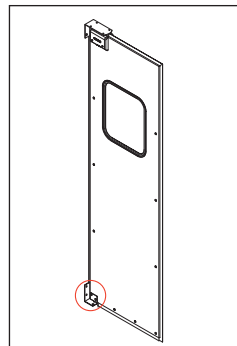
下部の枠側ヒンジピンが折れているか、または床面側固定ビスの緩みや抜けがないか、確認してください。

→1【下部ヒンジピンが折れている場合】

交換が必要です。

床面側固定ビスが抜けている場合、床面穴が広がってしまってビス固定できないケースが多く見られます。その場合は、下部枠側ヒンジを交換する必要があります。

お近くの弊社営業所または下記フリーダイヤルへ連絡をお願いします。

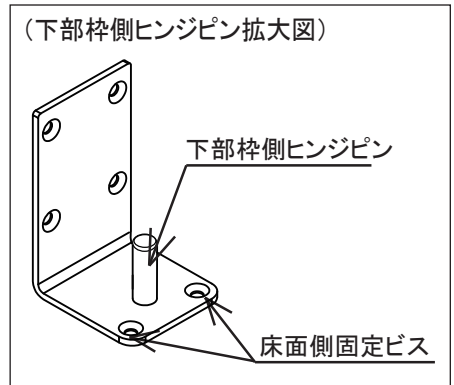


→2【床面側固定ビスが緩んでいる場合】

増し締めをしてください。

増し締めできない場合は、床面穴が広がってしまっている可能性があります。

お近くの弊社営業所または下記フリーダイヤルへ連絡をお願いします。



各商品修理に関するお問い合わせ

株式会社 ヌニフロ エンジニアリング部

〒141-0031 東京都品川区西五反田2-30-4 BR五反田

受付時間

平日 9:00～18:00

土曜日 9:00～17:00

日曜祝日は翌営業日に対応させていただきます。

東日本 ☎ 0120-504-226

西日本 ☎ 0120-590-226