

JETTER 作為工廠和商店的房間隔斷保證了安全。

SMOOTHER 適用於室外和室內工作區之間的隔斷。

JETTER

拉鏈式高速捲簾門



【特点】

■自動回歸功能




自動回歸功能能減少簾布的損壞。當捲起時，簾布會自動與軌道齒合，會減少工作流程的干擾。

■反向上升功能



如果簾布下降時接觸到一個物體或一個人，它就會反轉並上升。這個動作有助於減少對物體或人的影響。

■易於緊急逃生



簾布可以很容易地從軌道扯開，以便在緊急情況下立即疏散。

SMOOTHER

抗風高速捲簾門（帶圓管）



【特点】

■高度抗風性

| 有效開口寬度 (m) | 1 | 1.5 | 2 | 2.5 | 3 | 3.5 | 4 | 4.5 | 5 | 5.5 | 6 |
|------------|------|------|------|------|-----|-----|-----|-----|-----|-----|-----|
| RB-1 | 963 | 428 | 241 | 154 | 107 | | | | | | |
| RB-1Ta | 1815 | 807 | 454 | 290 | 202 | | | | | | |
| RX-2 | 6370 | 2831 | 1593 | 1019 | 708 | 520 | 398 | 315 | | | |
| RX-3 | | | | | | | | 315 | 255 | 211 | 160 |

* 至於 RB-4Z，請隨時詢問我們公司。

■高度氣密性

| | RB-1Ta 可選高氣密型 | RX-2 可選高氣密型 |
|----|------------------|----------------|
| 正壓 | 10.6 | 19.2 |
| 負壓 | 7.5 | 18.7 |

密封條可提供防蟲及防塵性能，以保持您的工作環境清潔。

■業內最大的產品



裝載大型材料的卡車或叉車等大型車輛可以輕鬆通過。最大可以生產到 60 平方米*。

* 最大尺寸寬 10 米 × 高 6 米

關於海外電壓和規格

●與東南亞的電壓規格相容！

單相
220-240V

您可以直接連接到單相 220-240V 的電源運轉，沒有必要在當地準備變壓器。

*RB-4Z 是不包括的。

●容易查出異常原因的控制面板

可以在屏幕上
確認異常

帶有數碼屏幕的控制面板使您可以輕鬆進行各種設定，以及檢測任何異常。

*RB-1 是不包括的。

- 初始設置以及上限和下限位置控制等所有操作都可以在控制面板上完成。沒有必要特意爬到高地進行操作。
- 發生故障時，會在顯示面板中確定相關原因，從而加快維修速度。
- 您可以在管理形式上確認異常記錄和動作回數，此功能會幫助到您的維修管理。

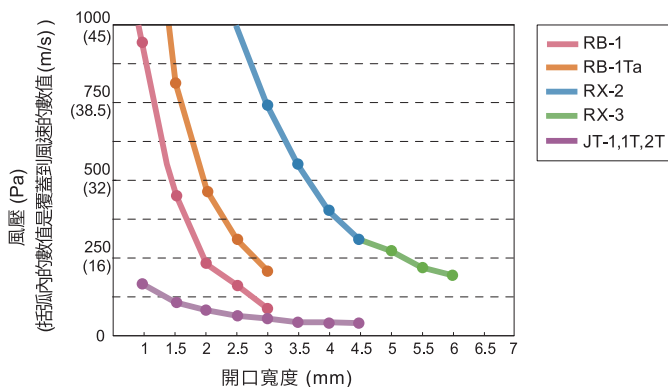
控制面板 (RX-2,3)



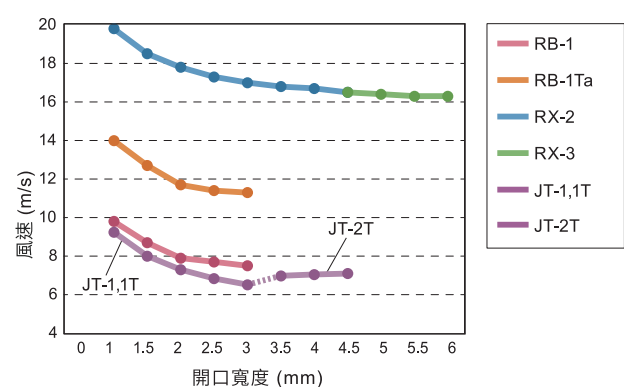
發生故障時，指出相對原因作為“E-00”（錯誤編號）在面板如上所示。

抗風壓性能 / 抗風速性能

關閉時的抗風壓性能：
(圓管在下限位置時屈服或從軌道上脫落的風壓)



動作時的抗風速性能：
(能下降的風速)



有效開口尺寸表

| | 模型名稱 | 寬度 (mm) | 高度 (mm) |
|----------|--------|--------------|-------------|
| SMOOTHER | RB-1 | 800 ~ 3000 | 900 ~ 3000 |
| | RB-1Ta | 1000 ~ 3000 | 1000 ~ 3000 |
| | RX-2 | 1000 ~ 4500 | 1000 ~ 5000 |
| | RX-3 | 4501 ~ 6000 | 1000 ~ 5000 |
| | RB-4Z | 6000 ~ 10000 | 2000 ~ 6000 |
| JETTER | JT-1 | 800* ~ 3500 | 900 ~ 3000 |
| | JT-1T | 900 ~ 3500 | 900 ~ 3000 |
| | JT-2T | 1000 ~ 4500 | 1000 ~ 4500 |

*對於 800≤W<900 的 JT-1，啟動感測器連接在控制箱蓋上。

選擇配件

| 感應器 / 開關 | 紅外線感應器 | 單按鈕 | ■ 視窗 |
|----------|--------------|---------------|------|
| | | | |
| 型式 | OA-4700S | WBSTT 221 ON | |
| 外形尺寸 | W267×H62×D45 | W60×H98×D47.5 | |
| 電源 | AC/DC12~24V | — | |

還有更多可選配件。

UNIFLOW 尤宜福羅

Uniflow International Pte. Ltd

81, Ubi Avenue 4, #07-07 UB. One, Singapore 408830
TEL: +65-6536-3239

URL <https://www.uniflow.co.jp/en/>