

冷蔵・冷凍庫用チラーブラインド

節電
対策

出入口に取付けるだけ！取付けもカンタン！

取扱いやすさを重視した省エネカーテン



1 使いやすい

- ・ 軽いので開けやすい
(従来比:1/5^{*})
- ・ シートが重なる部分
の凍結がない(冷凍)

※当社スリットカーテンとの
開操作力比較

2 節電

- ・ 外気の侵入負荷減少
- ・ 冷却器への霜付が減少する為、霜取時間短縮

3 庫内温度キープ

- ・ 温度変化による発報の防止
- ・ 冷凍庫の棚や内蔵品への霜付減少

4 取付け簡単

- ・ 取付けは接着テープとビス5本のみ
- ・ シート部はワンタッチで脱着が可能

節電効果試算

		年間節電量 (KWH/年)	年間節電金額 (円)
冷蔵庫		980	19,600
冷凍庫	前室なし	2,914	58,290
	前室あり	899	17,780

冷凍庫の出入口に取付けるだけで
年間約 **58,290円**もおトクになる[※]！

※試算条件：

- ・ 扉開口 W900×L2000(mm)
- ・ 扉開閉 冷蔵庫 4回/時間・30秒/回・出入り1回・営業時間12時間/日
冷凍庫 2回/時間・30秒/回・出入り1回・営業時間12時間/日
- ・ 前室あり・冷蔵庫から冷凍庫に入る場合を指します。
- ・ 冷蔵庫、冷凍庫の坪数が4坪以上で積算。狭い場合、節電効果は減少します。
- ・ 電力料金 20円/KWH

*上記効果は試算値であり、保証するものではありません。

仕様


●基本仕様

使用温度	-25℃～+30℃ (冷蔵・冷凍)
材質	シート部：軟質塩化ビニル (防虫オレンジ・透明)、防災仕様、 厚さ 0.77mm、ポリエステル糸入り (ピッチ 4mm)
	ベース・シート固定部：硬質塩化ビニル
	ズレ防止金具：SUS0.6t
サイズ	W：900mm / 1200mm L：2100mm


※冷凍に使用する場合、シートが多少硬くなります。

●シート種類 (防災仕様)

防虫オレンジ




透明



- ・破れに強く、防災仕様のシートを採用。
(消防庁登録番号 AE-13-1223)
- ・庫内が明るく庫外が暗い場合などは、防虫オレンジシートを取付けることで防虫効果を発揮します。


●シート部の脱着方法



冷蔵庫 / 冷凍庫の出入口 (庫内側) に設置されたベース (ベースは、両面テープ・ビス止め)




上へスライドさせます。



上へスライドさせた状態で手前に引くと、ベースから外れます。

ベースに取付けられたシート固定部を上へスライドさせることにより、シートの脱着が可能になります。

●詳細図



株式会社 **ユニフロー**

URL <https://www.uniflow.co.jp>

本社 ————— ☎ 03-5719-6700 FAX 03-5719-6699
 仙台支店 ————— ☎ 022-782-1541 FAX 022-231-8566
 名古屋支店 ————— ☎ 052-930-5701 FAX 052-930-5708
 大阪支店 ————— ☎ 06-6392-1345 FAX 06-6392-1346
 福岡支店 ————— ☎ 092-472-6931 FAX 092-473-4919
 札幌営業所 ————— ☎ 011-712-0671 FAX 011-712-0672
 関東営業所 ————— ☎ 0495-72-9700 FAX 0495-72-9702
 広島営業所 ————— ☎ 082-263-7800 FAX 082-263-3345

●商品の色調は、印刷インクの性質上、実際の色とは異なって見える場合があります。
 ●本仕様は改良のため、予告なしに変更する場合があります。